

WILLIAMS
LABEL DE QUALITÉ
DEPUIS 45 ANS

Williams

Châssis et portes
BOIS

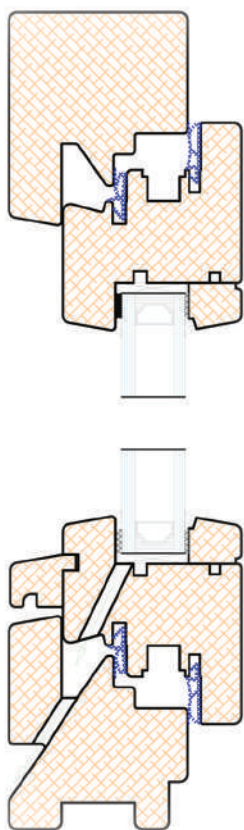


*Une bonne raison de choisir Williams
une qualité de fabrication 100% belge*

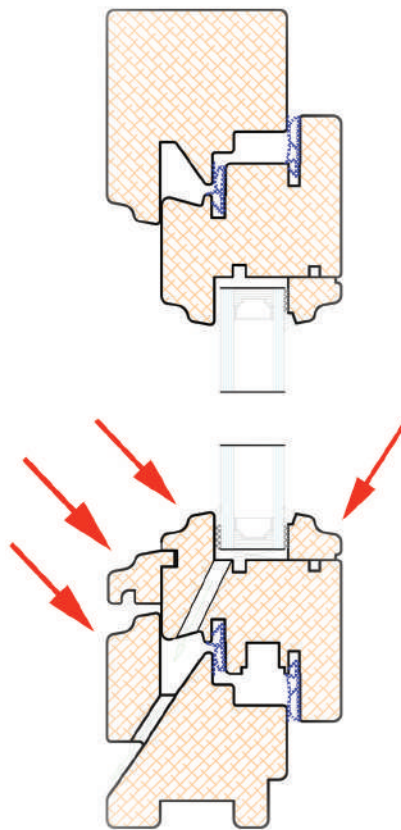


En Standard

Serie Moderne

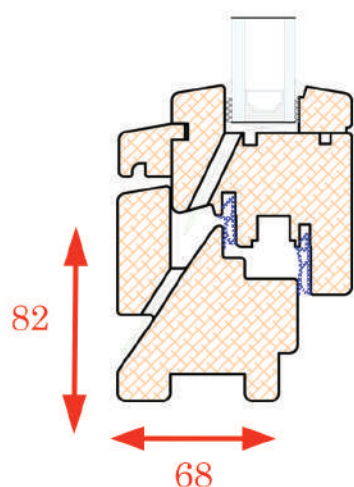


Serie Classic

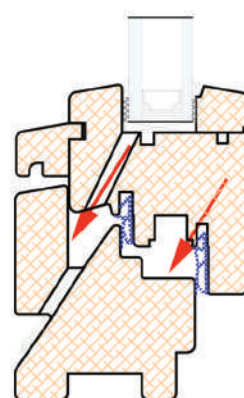


**Dormant, Ouvrant,
Rejet-d'eau, Parclores
moulurées sans supplément**

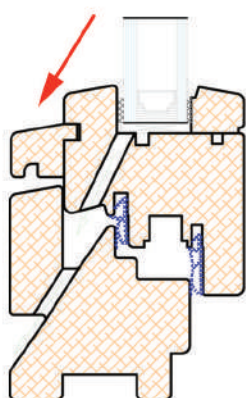




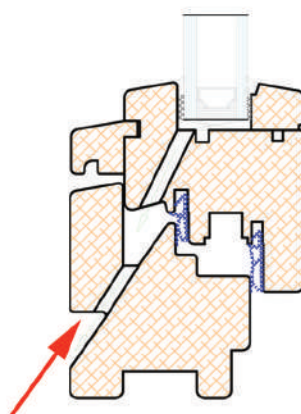
Dimension :
Section de 68 mm x 82 mm



Facilité d'entretien
Facile d'entretien grâce à un nombre minimum de rainures

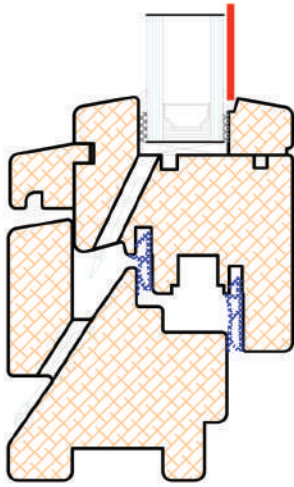


Entretien
Un rejet d'eau embrevé dans les montant verticaux (principe tenon et mortaise)

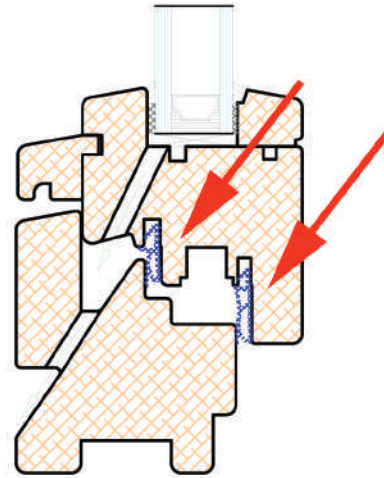


Drainage :
Un drainage direct dissimulé dans un évidement esthétique
Sur toute la largeur de cadre



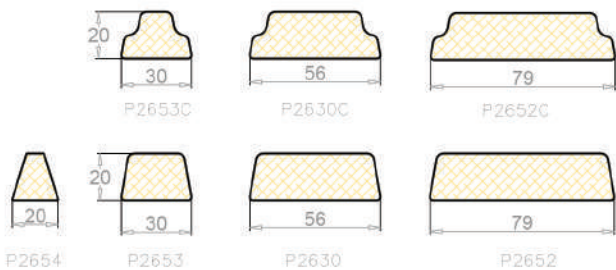
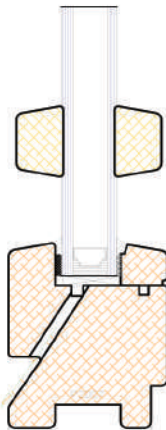


Parcloles :
Fixation invisible des parcloses



Joints :
Une bonne isolation acoustique et thermique grâce à la présence de deux joints de frappe entre le dormant et l'ouvrant

Croisillons fixes
Les croisillons sont contre-fraisés



ESSENCES BOIS



Meranti :

- +/- 400 kg·m²

Classe 2-3

Origine Indonésie

Laminé 3 couches (la couche centrale est encollée dans le sens contraire du fil du bois, de même qualité que les feuilles internes et externes)

Nervure plus profonde



Afrormosia :

- +/- 800 kg·m²

Classe 1-2

Origine Cameroun (bois tropical)

Laminé 3 couches (la couche centrale est encollée dans le sens contraire du fil du bois, de même qualité que les feuilles internes et externes)

Pas de nervure

Motif unique dans les bois



Padouk :

- +/- 750 kg·m²

Classe 1

Provient de l'Afrique de l'Ouest (bois tropical)

Coeur du bois : rouge corail jusqu'à brun violet

Essence de bois très durable et stable

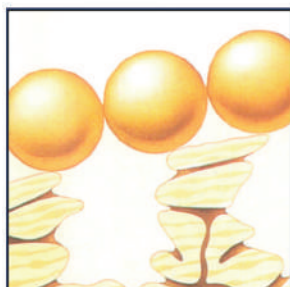
Particulièrement adapté pour menuiserie extérieure

Est uniquement proposé en couleur opaque (donc pas de laquage transparent).

Finition cérusée n'est pas possible



TRAITEMENT DE SURFACE

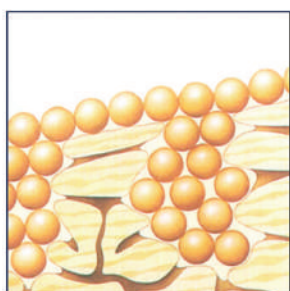


Trempage

Trois couches de trempage écologique à base d'eau assurent la protection du bois.

Quatre teintes de trempage possible en fonction de la couche de finition :

Blanc - Kiefer - Teck - Noyer



Finition



Deux couches de finition

Les menuiseries sont ponçées et les joints comblés de pâte de bois avant et après l'application de la première couche de finition.

Couche transparente = 100

Couche de couleur = 120

Brillance de +/- 30%



Traitement de Surface (en option)

La couche de finition à base d'eau est élastique pour une plus grande longévité



Bicolore possible en option

Bicolore départ usine.

Pas de peinture à effectuer par le client.



36 Couleurs

en standard sans supplément

En option n'importe quelle couleur RAL est possible


Drenking



Afwerkingslagen natlak




Transparante natlak



Verweringslook

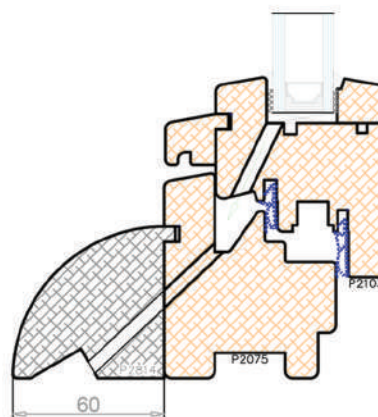

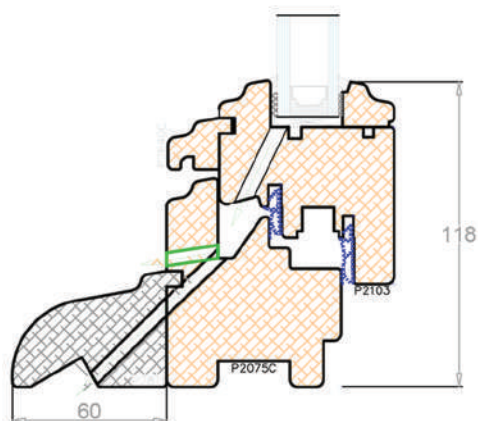

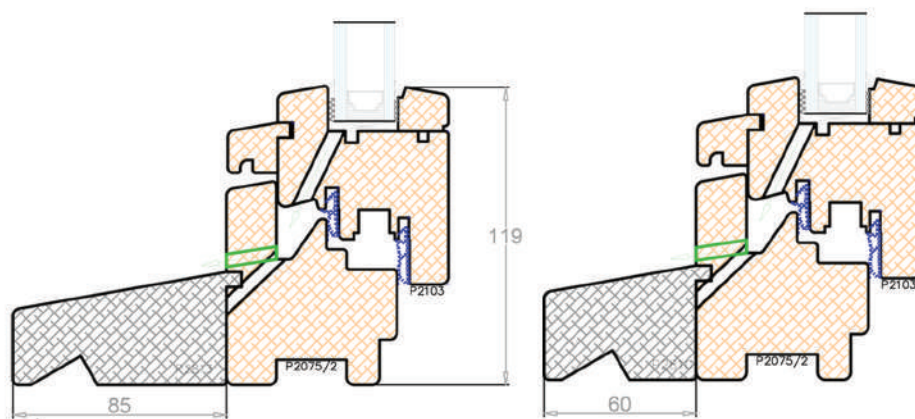



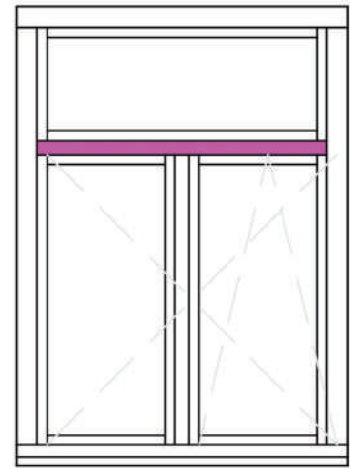
Les teintes imprimées ici sont approximatives. Des variations de teinte sont possibles suite aux techniques de productions et à la formulation



Notre serie Renaissance

En option :
Seuil en applique
3 modèles (5 dimension)

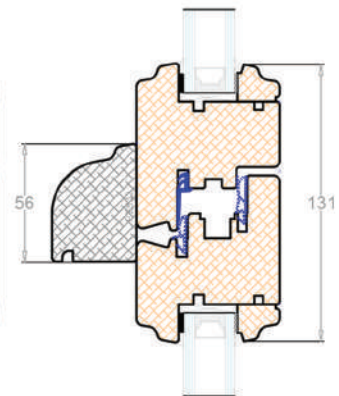
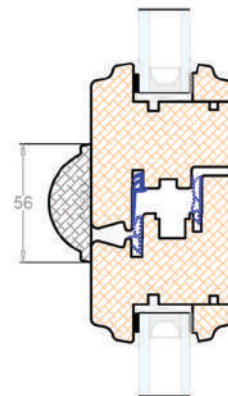
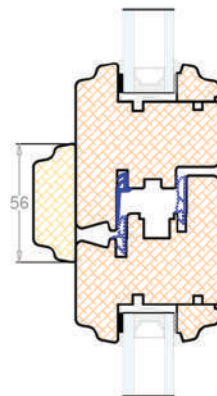




En standard

En option

En option




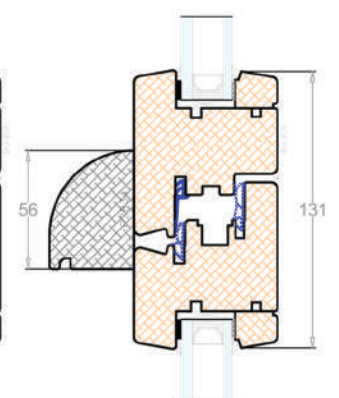
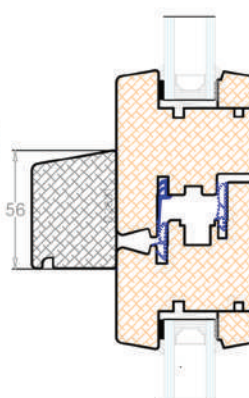
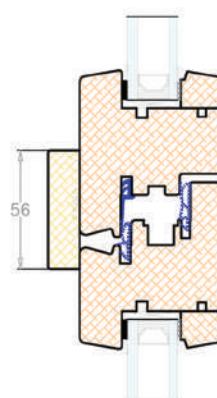
Série Renaissance

Fenêtres de base peuvent, en fonction des goûts de chacun, être pourvues de profilés tels que les pointes diamant, les lattes médianes et de battées, les seuil en applique,.....

En standard

En option

En option



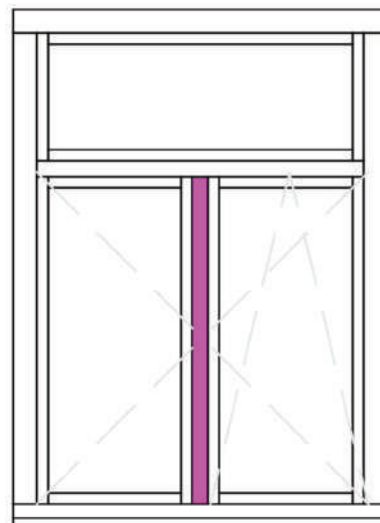
Dans notre series Renaissance

Lattes médianes

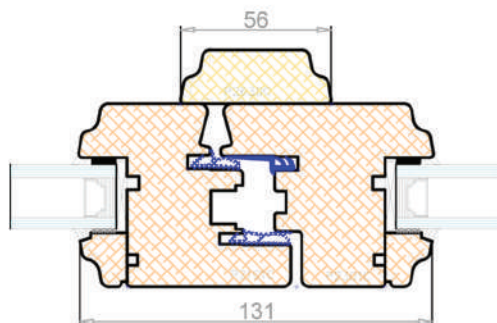
6 modèles de lattes horizontales

4 modèles de lattes verticales

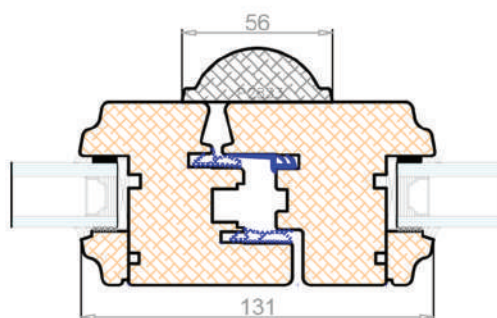
4 modèles de pieds de mauclair



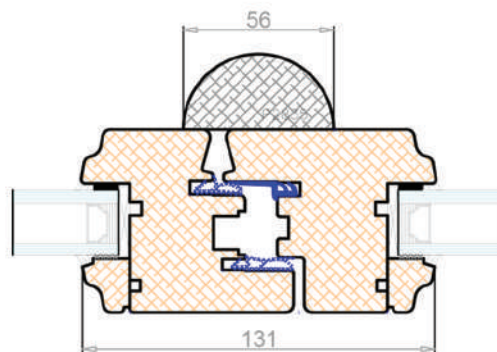
En standard



En option



En option





Quincaillerie de qualité

La quincaillerie visible est toujours dans la teinte de la menuiserie
Gamme étendue de quincaillerie décorative



Quincaillerie Anti-Effraction

Les châssis sont pourvus en standard de verrouilleurs acier à tête de champignon pour la sécurité contre l'effraction



Anti-fausse manoeuvre en standard

Poignée de châssis manoeuvrable uniquement en position fermée
Système de relevage du vantail



www.chassiswilliams.be



Chaussée de Drogenbos, 169
1180 Uccle
Tél.: 02 374 30 06
Siège social



Rue de la Technologie, 47
1082 Berchem-St-Agathe
Tél.: 02 374 30 06